

15
ANOS
A CRIAR
COR



TENDÊNCIAS
2015



TENDÊNCIAS
2015




UM
MUNDO DE
COR




15 ANOS. 15 CORES. 15 IDEIAS PARA PREENCHER
A CASA DE SENSAÇÕES ÚNICAS. DESCUBRA AS
PROPOSTAS DA CIN PARA VIVER AS TENDÊNCIAS DE
COR, COM AS QUAIS CELEBRAMOS 15 ANOS A
INOVAR NO DESENHO DE NOVAS CORES.

TENDÊNCIAS 2015



E667 CHALK WHITE



E663 PERFECT GREY



E662 LUMIÈRE NOIRE



E670 MISS ROSE



E671 JUST MAUVE



E672 DEEP TAUPE



E665 YUZU DREAM



E659 CORAL BLOSSOM



E660 PINK POWER



E661 TURQUOISE PARADISE



E673 COBALT BLUE




E668 JACARANDA



E666 GREEN MARBLE



E669 GOLD TAFFETA



E664 LIKE COPPER

1 / 15

CHALK WHITE

O TOM SILENCIOSO E INTEMPORAL DO BRANCO
CONVERTE O LAR NUM OÁSIS DE REPOUSO, UM REFÚGIO
QUASE DE SONHO, DISTANTE DO RUÍDO EXTERIOR.

E667






2 / 15

PERFECT GREY

O EQUILÍBRIO IDEAL. UMA MATIZ SUTIL
E CONTEMPORÂNEA QUE, SEM ERGUER A VOZ,
É CAPAZ DE TRANSMITIR SENSações PELAS
QUAIS O TEMPO NÃO PASSA.

E663





3 / 15

LUMIÈRE NOIRE

A PARTIR DA ESCURIDÃO, O NEGRO CAPTA A LUZ
PARA A TRANSFORMAR E REFLECTIR COM UMA ELEGÂNCIA
REQUINTADA E UMA PERSONALIDADE SOFISTICADA.

E662





4 / 15

MISS ROSE

UM ROSA DOCE E DELICIOSO, TÃO DELICADO
COMO UM AROMA SUTIL QUE SEDUZ COM O SEU ENCANTO.
O TOQUE PERFEITO DE FEMINILIDADE.

E670





5 / 15

JUST MAUVE

O SEU SEGREDO É UMA ELEGÂNCIA SINGULAR E
REFINADA. UMA COR DISCRETA QUE SABE DESTACAR-SE
E SEDUZIR-NOS COM O SEU AR MISTERIOSO.

E671





6 / 15

DEEP TAUPE

UM CINZENTO QUE CRIA AMBIENTES QUENTES E
INTERIORES CALMOS. DE TOQUE AGRADÁVEL, PROPORCIONA
UMA ACOLHEDORA SENSÇÃO DE CONFORTO.

E672





7 / 15

YUZU DREAM

UMA DOSE ILIMITADA DE IMAGINAÇÃO, FANTASIA
E OPTIMISMO. A SUA LUMINOSIDADE E ACIDEZ
SÃO UM ESTÍMULO PARA OS SENTIDOS.

E665





CIN 

8 / 15

CORAL BLOSSOM

UMA ODE À PRIMAVERA, À BELEZA DE
UMA FLOR EM TODO O SEU ESPLENDOR. UM
OLHAR POSITIVO SOBRE A VIDA QUE NOS ENVOLVE
NUM AMBIENTE DOCE E SUAVE.

E659





9 / 15

PINK POWER

É VER A VIDA COR-DE-ROSA...
É A FORÇA E O OPTIMISMO FEMININOS. É UM ROSA
APAIXONANTE! E É A COR DO ANO.

E660





10 / 15

TURQUOISE PARADISE

UM AR EXÓTICO QUE SOPRA PELA JANELA.
O LAR É UMA PAISAGEM DE VERÃO, QUASE UM
SONHO, TÃO REFRESCANTE COMO UM BANHO
EM ÁGUAS CRISTALINAS.

E661





11 / 15

COBALT BLUE

PURO E INTENSO. UM AZUL ELECTRIZANTE
E ESTIMULANTE QUE ATRAI OLHARES E FAZ VIBRAR.
ENERGIA E CRIATIVIDADE EM ESTADO PURO.

E673





CIN 

12 / 15

JACARANDA

É FEMININO, ATRAENTE E FASCINANTE...
COMO UMA ÁRVORE COBERTA DE FLORES VIOLETA.
UM CONVITE À HARMONIA E À PAZ INTERIOR.

E668





13 / 15

GREEN MARBLE

O MÁRMORE VERDE EXERCE UM MAGNETISMO
DE EFEITO RELAXANTE. UMA MATÉRIA NOBRE E PURA
QUE SUGERE FORMAS E TEXTURAS HIPNÓTICAS.

E666





CIN 

14 / 15

GOLD TAFFETA

UMA COR QUE ABRE AS PORTAS A UM MUNDO
ONDE REINA A ARTE E O LUXO, AS ANTIGUIDADES E OS
PORMENORES DECORATIVOS MAIS ELEGANTES.

E669





15 / 15

LIKE COPPER

UMA COR INCANDESCENTE, INSPIRADA
NO BRILHO DO COBRE, QUE PARECE CAPAZ DE
SUBIR A TEMPERATURA À SUA VOLTA.

E664





CIN - Corporação Industrial do Norte, S.A.

Avenida de Dom Mendo nº 831, Apartado 1008

4471-909 Maia, Portugal

Tel. + 351 229 405 000 | Fax. + 351 229 485 661

customerservice@cin.pt

www.cin.pt

Siga-nos



As cores aqui apresentadas podem ser afinadas no sistema Colormix 3G da CIN.
Para saber mais sobre os produtos e acabamentos disponíveis, visite cin.pt ou a loja CIN mais próxima de si.

Escolher a cor é um dos momentos mais importantes na decoração de um espaço. Consciente disso, a CIN fez todos os esforços para assegurar a reprodução fiel das cores neste catálogo. No entanto, em virtude de limitações técnicas de impressão, as cores podem apresentar diferenças face às originais. Recomenda-se, por isso, a realização de um teste de cor na superfície a pintar antes de qualquer aplicação final.

Design extraestudio.com | **Fotografias** © Ina Agency Press, Living4media
OC TEN 15PT 01 - 2015 | Catálogo Tendências 2015 | € 1,25 (IVA não incluído)