

tendências Robbialac

# COR & *inspiração*

para uma casa  
cheia de vida



Robbialac® 

Pinta a vida.



# Robbialac COR & ação

Quando se combina o saber dos especialistas com as milhares de possibilidades e ideias que tenha para a sua casa, o resultado é **Robbialac COR & ação**. Um conjunto de ferramentas que a Robbialac, especialista em decoração e pintura, agora lhe disponibiliza para criar os ambientes que deseja, com as cores de que mais gosta, pela suas próprias mãos.

Neste catálogo de tendências e inspirações encontrará as harmonias de cor e de estilos, as sugestões e conselhos para decorar a sua casa à sua imagem. Mas conseguirá muito mais visitando o novo site [www.robbialac-cor.pt](http://www.robbialac-cor.pt) ou uma loja Robbialac, onde poderá explorar melhor os conceitos de cor e as diferentes formas de a usar.

Descubra **Robbialac COR & ação** e prepare-se para encher a sua casa de cor e pintar a sua vida.

Robbialac. Pinta a vida.



# 10 COLECÇÕES PARA SE INSPIRAR E ENCHER A SUA CASA DE VIDA.



Este catálogo de inspirações e tendências Robbialac apresenta-lhe dez novas colecções de cor que o vão ajudar a transformar a sua casa.

Deixe-se inspirar e dê asas à sua imaginação ao longo das colecções que lhe propomos: modernismo requintado em Cosmopolita, boa disposição e vitalidade em Cocktail Vitaminado, inspiração e nostalgia em Vintage Spirit, ambiente natural em Refúgio Urbano, combinações tonificantes em Paixão Sensual, suavidade em Elegância Delicada, entre outras.

Para o apoiar nas suas decisões, este catálogo Robbialac foi organizado como um verdadeiro guia de selecção de cor ao serviço da sua criatividade. Assim, em cada colecção encontrará fotografias de ambientes, dicas de decoração e uma selecção de nove cores complementares cujas combinações são sempre harmoniosas. Um resultado impecável e sem risco de se enganar é garantido!



## Fotografias de ambientes

Explore as combinações de cor propostas nas várias decorações. Inspire-se nos ambientes apresentados e encontre ideias de decoração para a sua casa.



## Dicas de decoração

Descubra numerosas dicas e conselhos para a utilização das cores de modo a otimizar os volumes, valorizar a arquitectura, jogar com a luz e dar mais personalidade à sua casa!

## Paleta de 9 cores

Todas as cores de cada colecção foram estudadas para que possam ser combinadas entre si, em perfeita harmonia. A primeira linha da paleta é constituída por tons neutros ou pastel que ajudam a realçar as restantes cores.



PONHA A COR EM ACÇÃO, SEM SAIR DE SUA CASA:  
Bem-vindo a *robbialac-cor.pt*



**Quantas vezes já pensou em mudar a decoração de sua casa?  
E quantas vezes deixou de o fazer porque não sabe por onde começar?**  
Agora pode fazer tudo o que deseja da forma mais simples: usando as ferramentas certas que o ajudarão a inspirar-se, a simular a mudança e levar para a frente o seu projecto.

**A Robbialac apresenta-lhe [www.robbialac-cor.pt](http://www.robbialac-cor.pt), uma plataforma online que, sem sair de casa, lhe permite conhecer tudo sobre a cor e saber o que fazer para concretizar as suas ideias.**



## Procura ideias e inspirações? Em [www.robbialac-cor.pt](http://www.robbialac-cor.pt) encontra.

A Robbialac está ligada a especialistas internacionais em cor e decoração e, por isso, aqui tem reunidas as novidades, imagens, referências e elementos que inspiram à criação de diferentes ambientes, com o bom gosto como denominador comum.



Quer saber como a cor influencia o espaço e quais as cores que combinam melhor?  
A resposta está em [www.robbialac-cor.pt](http://www.robbialac-cor.pt)

A escolha da cor altera a percepção do espaço: ele pode parecer maior ou mais pequeno, mais escuro ou mais luminoso, mais frio ou mais acolhedor. Para o ajudar, a Robbialac reuniu neste site os segredos dos especialistas sobre cor e harmonias, para que quando quiser transformar a sua casa, possa tirar o melhor partido dos elementos que tem disponíveis.



## Quer ver como tudo vai ficar antes de avançar? Em [www.robbialac-cor.pt](http://www.robbialac-cor.pt) pode simular.

Se quer reduzir o factor surpresa, e transformar um espaço com toda a convicção, faça a simulação da sua ideia. Basta tirar uma foto do espaço que pretende mudar, importá-la para o site e experimentar as cores e combinações até encontrar a que mais gosta. E ainda pode construir um histórico da sua decoração, arquivando todos os testes, acrescentando inspirações e pormenores, para que tenha sempre à mão as suas ideias preferidas.



# *Elegância Delicada*

Charme e serenidade




Pérola




Cristal




Mármore




Caxemira




Cornalina




Camurça



Veludo




Cacau



Cabedal

## Para interiores verdadeiramente aconchegantes

A harmonia do castanho Cacao com o tom alaranjado Cornalina tornam a sala calorosa. Os apontamentos mais claros na cor Pérola deixam respirar o espaço e contribuem para o equilíbrio da decoração.



## Jogos de luzes

O castanho intenso Cabedal, chic e sóbrio, contrasta com a delicadeza do bege Cristal. Esta combinação realça os materiais nobres como o couro, a madeira e o metal, e salienta a fineza dos padrões do papel de parede.



Detalhes com ligeiro brilho.



Materiais confortáveis e elegantes.

## Charme requintado e sereno

Tons delicados, contrastes sofisticados entre claro e escuro, tons sobre tons mais intimistas são harmonias desta colecção que emanam bem estar. Elegância Delicada associa cores calmas e intemporais aos castanhos quentes e terracotas para uma decoração rica em nuances.



Cristal

Cabedal



Objectos clássicos e sofisticados.

*Elegância delicada*

© Créditos: Foto © Estúdio Erick Sallier - Estilo Florence Vincent

## Estilo neoclássico reinventado

O design moderno do mobiliário é realçado pelo tom rosado Caxemira que traz um toque criativo e muito pessoal à cozinha.

Cabedal

Caxemira

Pérola

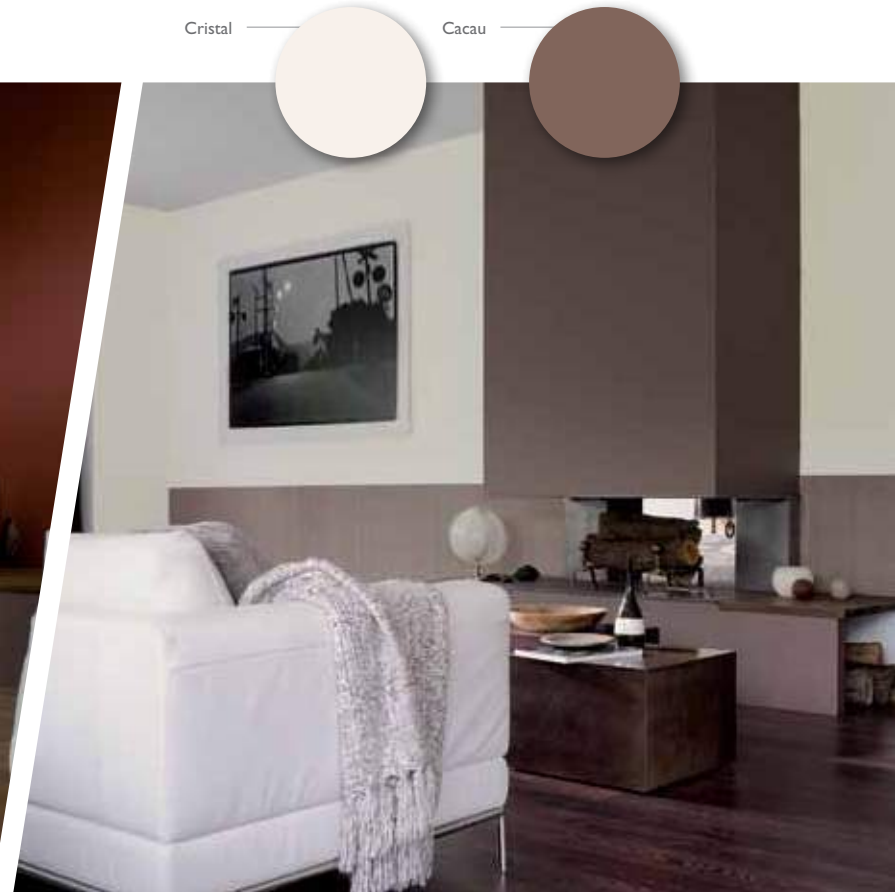
## Estruturar os espaços

O volume da lareira sobressai com o castanho Cacau e dá continuidade ao pavimento cuja tonalidade é semelhante. Um elemento arquitectural pode ser valorizado subtilmente, escolhendo tons sobre tons, ou de forma acentuada, com tonalidades contrastantes.



### Para um destaque subtil

O tom alaranjado Cornalina da parede estrutura a divisão e atenua o volume da lareira no conjunto da decoração.



### Para um destaque acentuado

O bege Cristal salienta o castanho Cacau da lareira, enquanto que o ligeiro degradé na cor Camurça contribui para sublinhar a importância deste elemento arquitectural.

# Estado puro


Luminosidade e bem estar




Luar




Brisa




Madrugada




Halo




Raio de Sol




Céu Matinal



Campo



Tempestade



Oceano

Estado puro

# Para aproveitar o bom tempo todos os dias do ano!

Ilumine as suas paredes com o amarelo  
Raio de Sol e beneficie de um banho de  
claridade, mesmo nos dias de chuva.

© Créditos: Foto © Estúdio Erick Sallier - Estilismo Florence Vincent

Raio de sol

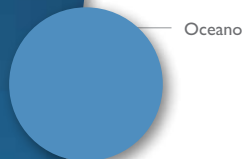
Luar

Estado puro



## Tranquilidade e bem estar

Um quarto com nuances subtis para uma atmosfera relaxante. O azul Oceano transmite tranquilidade e vitalidade, enquanto que a profundidade do cinzento Tempestade junto à janela realça a luz natural.



Oceano



Tempestade



Cruzamento de artesanato e design.

## Espaço de luminosidade e simplicidade

Uma casa repleta de bem estar e de simplicidade para viver em completa harmonia com a natureza. Estado Puro reflecte um estilo de vida contemporâneo que conjuga cores luminosas, materiais naturais e acessórios com linhas depuradas.



Combinação de materiais naturais.



Têxteis que apelam ao conforto.

Estado puro

## Frescura e luz para tonificar as suas manhãs

A conjugação entre a luminosidade do branco Luar, a suavidade do cinzento Brisa e a vitalidade do verde Campo, transmite uma sensação agradável e revigorante nesta casa de banho.

© Créditos: Foto © Estúdio Erick Sallier - Estilismo Florence Vincent



Campo



Brisa



Luar

## Tire partido da contraluz

Uma parede em contraluz é menos iluminada que as restantes paredes da divisão. Pode tirar partido desse efeito de duas maneiras, em função do ambiente que pretende criar.

Halo



Tempestade



### Efeito subtil

Ao optar por uma cor clara e luminosa, vai criar um efeito de continuidade com o exterior: a divisão abre-se à luz do dia.

### Efeito acentuado

Ao escolher uma cor densa e profunda, vai acentuar o efeito da contraluz: o ambiente torna-se mais íntimo.

## Zoom sobre... molduras pintadas

Pinte molduras com as cores da paleta Estado Puro para criar novos contrastes.

Tom sobre tom ou na mesma tonalidade da parede, as molduras valorizam subtilmente a sua decoração.



# *Vintage spirit*


Inspiração e nostalgia




Mosaico




Crómio




Vime




Fórmica




Néon




Resina



Latão



Plástico



Vinil

## Para saborear emoções repletas de cor

O contraste entre os tons vibrantes Vinil e Néon conferem personalidade a este quarto, num ambiente colorido propício à boa disposição.



Néon



Vinil



Latão




Plástico



### Encontro entre frescura e calor

A cor Latão revela o tom da madeira e traz-lhe mais calor. Em complemento, a frescura e suavidade do azul Plástico cria o efeito contrastante quente / frio.



Herança de objectos antigos.

## Nostalgia e inspiração vintage

Vintage Spirit reinventa o glamour na decoração de interior, transportando-nos para uma verdadeira viagem através de influências e épocas. A paleta de cores remete-nos para os materiais, têxteis e acessórios dos anos 50 e 60, para uma decoração criativa e original.



Nostalgia de acessórios de época.



Mobiliário de design.

## Harmonia luminosa das paredes e pavimentos

O laranja Resina nos degraus e o bege Vime na parede iluminam esta entrada e realçam a tecelagem do revestimento do pavimento, para um conjunto em perfeita harmonia.

© Créditos: Foto © Estúdio Érick Sallet - Créditos: Foto © Estúdio Florence Vincent

Vime

Resina

## Jogar com os contrastes

Quando utilizadas lado a lado, duas cores complementares parecem mais intensas. Para preservar esse efeito dinâmico, é preferível optar por proporções do tipo 2/3 - 1/3 e evitar pintar duas paredes da mesma dimensão.


### Para um ambiente design

O violeta Vinil do fundo acentua a profundidade da divisão e sublinha a parede central na cor Néon que assume-se como um elemento decorativo essencial.



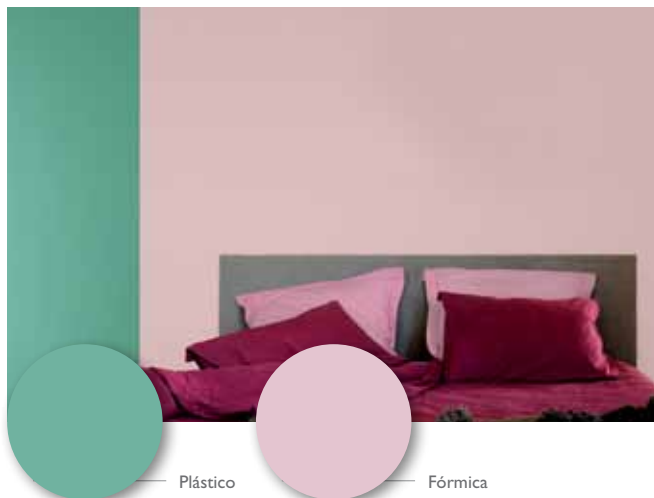
### Para um ambiente íntimo

Substituir a cor da parede central por Latão.



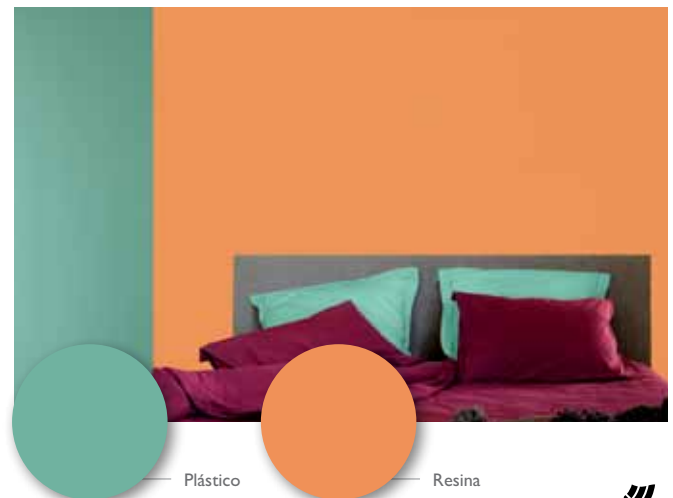
### Para um ambiente glamour

Utilizar a cor Plástico no fundo e Fórmica na parede central.




### Para um ambiente original

Substituir a cor da parede central por Resina.




# Chic campestre


Aconchego e autenticidade




Cal




Palha




Noz




Abóbora




Ferrugem




Charuto



Framboesa



Púrpura



Eucalipto

Chic campestre

## Para disfrutar de um conforto de inspiração étnica

As cores Ferrugem e Palha acentuam a suavidade do quarto e valorizam a beleza dos materiais.

© Créditos: Foto © Estúdio Erick Salliet - Estilismo Florence Vincent

Ferrugem

Palha

## Chic campestre

# Influências autênticas e acolhedoras

Chic Campestre reúne subtilmente um estilo confortável, com uma decoração que nos transporta para uma viagem longínqua. As cores intensas, as madeiras usadas, e os padrões étnicos, proporcionam ambientes exóticos e aconchegantes.



Têxteis artesanais.




Materiais usados e com efeito «patiné»



Fibras vegetais, palha, bambu.

## Apontamentos exóticos

A combinação calorosa do vermelho rosado Framboesa, do amarelo alaranjado Abóbora e do castanho Charuto reforçam a personalidade desta divisão.



Abóbora



Framboesa



Charuto

Chic campestre


© Créditos: Foto © Estúdio Erick Salliet - Estilismo Florence Vincent

## Harmonia picante e vegetal

As cores Eucalipto e Noz trazem um toque delicado a esta casa de banho cujas linhas são depuradas e contemporâneas.



Palha



Noz



Eucalipto

## A cor e a luz em função da orientação das divisões

Os tons quentes são indicados para ambientes intimistas: parecem aproximar as superfícies e criar uma luz envolvente acolhedora.

Os tons frios aumentam a percepção dos volumes: acentuam a sensação de espaço e transmitam frescura e luminosidade. A orientação das divisões é igualmente um elemento importante na escolha das cores.

Ferrugem



Charuto



Púrpura



Cal



Palha



Noz



Eucalipto



### A Norte,

escolhem-se cores de preferência intensas para compensar a ausência de sol.



### A Este,

onde a luz é mais fria, preferem-se cores suaves.



### A Sul e a Oeste,

a luz exterior é mais intensa pelo que poderão utilizar-se cores refrescantes como azuis e verdes.

# Doce poesia

Delicadeza e suavidade




Porcelana




Organza




Véo




Verde Água




Agurela




Magnólia



Musgo



Lavanda



Renda

## Para um interior naturalmente sonhador

A delicadeza do tom acinzentado Organza associado ao tom tranquilizante verde Musgo cria um espaço repleto de romantismo e charme.



Musgo



Organza

## Pausa de suavidade

As cores pastel Magnólia e Véu revelam a estética intimista deste interior clássico.

Magnólia

Véu

Leveza dos detalhes.

## Poesia leve e delicada

Uma decoração cheia de emoção e leveza para suavizar os ambientes contemporâneos ou clássicos.

Doce Poesia é constituída por uma paleta de cores pastel suaves e acolhedoras que apelam a um universo sonhador no dia-a-dia.




Delicadeza dos adornos.



Romantismo dos padrões.

## Entre poesia e estilo campestre

O contraste entre elementos contemporâneos e rústicos é revelado pelos tons delicados Verde Água e Porcelana para uma decoração de interior moderna que convida ao sossego.



Verde água



Porcelana

Aquarela

Porcelana



## Revelação das cores através da luz

A parede azul Aquarela, com uma altura adjacente às janelas no tom acinzentado Porcelana, beneficiam de luz directa e rasante que declinam variações subtis de tonalidades ao longo do dia.

### A luz da manhã

Revela a verdadeira natureza do azul Aquarela e a delicadeza do cinza Porcelana.



### A luz da tarde

Aquece os tons mais frescos que ganham maior profundidade.




### A luz do final do dia


Escurece as cores e reforça o seu carácter.

# *Paixão sensual*


Audácia e sedução




Cetim




Creme




Doçura




Audácia




Batom




Paixão



Atrevido



Luxúria



Serenata

## Para criar combinações tonificantes

O violeta Atrevido e o exuberante vermelho Audácia estruturam o espaço enquanto que o branco Cetim cria uma ligação atenuante entre as áreas.



Cetim

Audácia

Atrevido



### Duo cintilante

O vermelho alaranjado Lúxuria da casa de banho vibra com a predominância do rosa no quarto sobre fundo Creme.



Accessórios glamorosos e femininos.

## Ousadia e sedução

Uma casa deslumbrante de cores e energia, para um ambiente pleno de vida. Paixão Sensual seduz pelos seus rosas, vermelhos vibrantes e degradés de beges mais tranquilizantes que, associados a um mobiliário e têxteis confortáveis, permitem criar ambientes acolhedores.



Associações multicolor.



Mobiliário confortável.

## Profundidade e carácter

A combinação dos vermelhos Paixão e Serenata transmitem profundidade e carácter a este quarto, num toque essencialmente masculino. O aspecto natural do bege Doçura equilibra o ambiente para o tornar num espaço dedicado ao repouso.

© Créditos: Foto © Estúdio Erick Salliet - Estilismo Florence Vincent

Doçura

Paixão

Serenata

## Tendência “Color Block”

O princípio desta paleta reside na associação de blocos de cores vivas e intensas: vermelhos, rosas e violetas utilizados em diferentes paredes num mesmo espaço. O complemento de um tom neutro permite estruturar o espaço e deixa respirar o conjunto. É assim criado o efeito “Color block” para ambientes verdadeiramente dinâmicos.

“Color Block” energético



“Color Block” vibrante



“Color Block” intenso



Audácia



Atrevido



Cetim



Batom



Luxúria



Creme



Paixão



Serenata




Doçura

# *Refúgio urbano*


Natureza e mineralidade




Gardénia




Seixo




Granito




Tília




Ardósia




Miosótis



Azeitona



Hera



Cinza

## Para reencontrar o ambiente das casas de família

As cores vegetais Tília e Gardénia transmitem uma sensação repousante nesta divisão.



Gardénia



Tília



### Tradicional revisitado

A luminosidade do tom Gardénia contrasta com o tom escuro do Cinza para conferir carácter e actualidade à divisão.



Mobiliário de família.

## Toques minerais e naturais

Um ambiente relaxante com tons da natureza reproduzem com simplicidade a atmosfera das casas de família, num estilo citadino ou campestre. Refúgio Urbano inspira-se em tonalidades minerais e vegetais, com cinzas, castanhos e contrastes azul-verde, para restituir ambientes naturais.



Inspiração vegetal.



Momentos de contemplação.

*Refúgio urbano*

© Créditos: Foto © Estúdio Erick Salliet - Estilismo Florence Vincent

## Chic e aconchegante

Uma risca larga luminosa na cor Azeitona dá ritmo a este espaço onde predominam os degradês de cinza, Ardósia e Granito, propícios a momentos de descanso.

Granito

Azeitona

Ardósia

## Volume e luz

A cor modifica a percepção dos volumes através do jogo de contrastes entre sombras e luz.

As cores claras transmitem uma sensação de espaço e reforçam a luminosidade.

As cores escuras criam uma certa intimidade e proporcionam carácter, particularmente nos espaços pequenos.



### Um quarto aconchegante

A harmonia dos tons escuros e acolhedores com esta paleta transmite calor e intimidade a este quarto.

### Um quarto espaçoso

A associação dos tons suaves e claros da paleta acentua o espaço da divisão e aumenta a sensação de luminosidade.

# Cocktail vitaminado


Vitalidade e guloseima




Chantily




Suspiro




Chá Gelado




Limonada




Algodão Doce




Menta



Guloseima



Goma



Rebuçado

## Energia e boa disposição!

A combinação do branco Chantilly e do amarelo Limonada atenuam a força do azul Rebuçado, mantendo um conjunto fresco e ligeiramente acidulado. O amarelo Guloseima, vivo e fresco, e o azul Rebuçado são reaproveitados no mobiliário para dar mais vida a esta decoração deliciosa e cheia de glamour.



Rebuçado



Limonada




Chantilly



Guloseima

## Jogo de degradés rico em cores

Numa área extremamente branca, umas simples escadas transformam-se numa atracção colorida através da pintura dos degraus com a paleta de cores desta colecção.



Limonada



Guloseima



Chá gelado



Suspiro



Menta



Rebuçado



Chantilly



Algodão doce



Goma



Misturas lúdicas.

## Fantasia gulosa e vitalidade

Bem-vindo a um mundo tonificante e cheio de boa disposição!

Cocktail Vitaminado proporciona uma decoração lúdica e alegre. As cores pastel combinam com tons ligeiramente fluorescentes, obtendo-se harmonias deliciosas que se associam na perfeição com materiais naturais e padrões cheios de fantasia.



Objecto de fantasia.




Apontamentos fluorescentes.

## Estilo cheio de alegria

A sutileza do rosa Algodão Doce permite equilibrar esta decoração. Em harmonia com o amarelo Guloseima que ocupa uma forte presença na parede e chão, esta cor traz o toque final de tranquilidade e bem-estar.



Guloseima



Algodão doce

## Aliança de suavidade e vitalidade

Quando o branco Chantilly é associado a uma cor muito clara como o amarelo Limonada, obtém-se um degradé. O azul Rebuçado produz um contraste vivo e dinâmico que estrutura a harmonia. O amarelo Guloseima, utilizado no mobiliário e acessórios, reforça este efeito.

Ambientes semelhantes podem ser realizados com todas as cores da paleta que é composta por degradés de cores em contraponto com cores vivas contrastantes.

### 1- Degradé de branco/amarelo, em contraste com azul



### Harmonias e proporções



### 2- Degradé de cinza/azul, em contraste com laranja



### 3- Degradé de branco/rosa, em contraste com amarelo



# Cosmopolita


Moderno e requintado




Lisboa




Madrid




Londres




Paris




Viena




Amesterdão



Roma



Oslo



Berlim

## Para um chic descontraído

Um requinte absoluto nesta sala azul Viena. Os apontamentos de vermelho Paris e violeta Roma, num visual muito gráfico, acentuam a modernidade desta divisão.



Viena

Roma

Paris



### Jogo de riscas para um espaço personalizado

O rosa Amsterdão realça a entrada para o quarto. Em conjunto com as riscas cinzentas Berlim e branco rosado Lisboa, esta decoração revela um ambiente com muita personalidade.



Amsterdão



Lisboa



Berlim



Apontamentos aconchegantes.

## Códigos visuais modernos e requintados

Uma decoração de interior chic e descontraída, num estilo «lounge», para um ambiente de pura elegância. Cosmopolita conjuga, com subtileza, cores intensas sobre fundos claros e delicados, que proporcionam um ambiente sóbrio e acolhedor.



Inspirações urbanas.



Toque masculino.

## Charme citadino

A força do cinzento Londres valoriza a cabeceira da cama, num padrão de riscas original, para uma decoração de interior com muito charme.



Londres

## Valorizar um espaço de passagem

Os corredores são frequentemente esquecidos em termos de decoração e no entanto eles são importantes já que permitem estruturar um espaço. Podem constituir o ponto de ligação na decoração das várias divisões.



### Para um efeito gráfico


O lambrim foi pintado nas mesmas cores que a parede, para que as riscas criem um efeito visual gráfico do chão ao tecto. Assim, as proporções do corredor foram equilibradas pela alternância das cores Berlim e Lisboa, que dão ritmo à parede e acentuam a altura.

### Para um efeito clássico


As riscas verticais foram pintadas apenas na parede para realçar o lambrim cinzento Berlim que traça um caminho colorido até ao quarto.

# Traço citadino


Arquitetural e industrial




Gesso




Quartzo




Corda




Petróleo




Aço




Betão



Bronze



Mercúrio



Óxido

## Para um espírito industrial

O azul Petróleo delimita e realça a área de trabalho da cozinha. Num estilo de atelier, a cor Aço está presente em todos os objectos metálicos, enquanto que várias cadeiras em vermelho Mercúrio adicionam um toque gráfico ao conjunto.



Quartzo



Petróleo



Aço



Mercúrio

### Uma personalidade de fogo

Acessórios personalizados, com apontamentos de vermelho Mercúrio, estão reunidos nesta pequena sala vermelha Óxido.



Conjuntos singulares.



Arquitectura industrial.

## Linhas e símbolos arquitecturais

Um estilo com carácter, extremamente actual, que reinventa códigos visuais industriais. Traço Citadino inspira-se nas tonalidades dos materiais brutos e da madeira antiga, combinando-as com cinzas, azuis esverdeados metálicos e vermelhos oxidados, para uma decoração que remete para o ambiente dos lofts.

Óxido

Mercúrio



Espírito de reciclagem.

## Criatividade sem fim!

A parede Bronze acentua o relevo da escultura de madeira. Esta foi pintada com as várias cores da paleta desta colecção para uma decoração original.

Óxido

Petróleo

Aço


Betão

Mercurio

Bronze

## A cor utilizada como sinalética

O recurso à cor permite delimitar um mesmo espaço de modo a definir as suas várias funções ou, ao contrário, criar uma sensação de uniformidade.



### Acentuar

Quando utilizado somente na continuidade dos móveis e janelas, o azul Petróleo acentua o comprimento da divisão.



### Segmentar

Uma parede inteira pintada em azul Petróleo permite distinguir a zona da cozinha da sala de jantar.



### Unificar

Todas as paredes pintadas no mesmo azul Petróleo envolvem a divisão e transmitem uma sensação de uniformidade.



**Tintas Robbialac** <sup>S.A.</sup>

ESTRADA NACIONAL 10, S. JOÃO DA TALHA  
APARTADO 1404 - EC BOBADELA (LOURES)  
2696-901 BOBADELA LRS

tel.: 219 947 700 | fax: 219 947 794  
email: [robbialac@robbialac.pt](mailto:robbialac@robbialac.pt)